

Cette fiche décrit la procédure de connexion à une RenavisioCme (Codian) depuis Internet Explorer

Pour rejoindre la visio depuis un navigateur Internet Explorer :

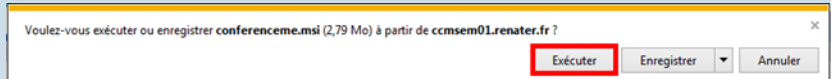
Le client CODIAN ConferenceMe doit être installé avant toute tentative pour joindre la visio

Important : L'utilisateur doit disposer des droits administrateurs.

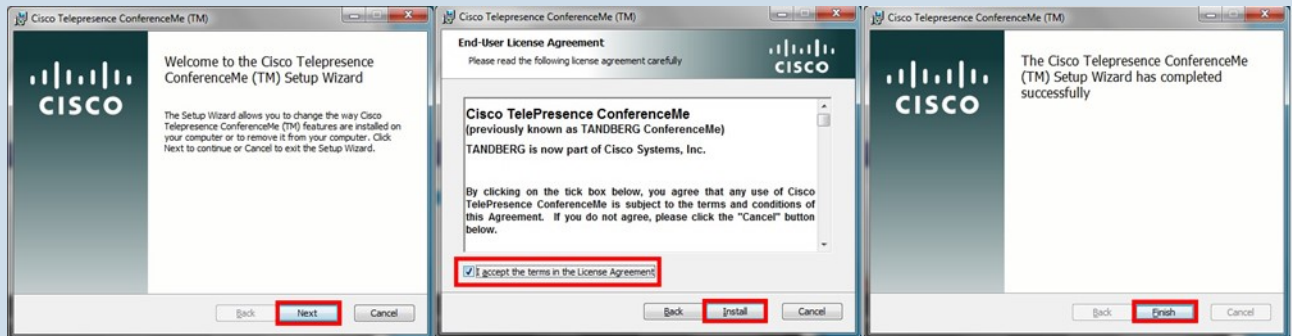
Téléchargez le client depuis l'une des adresses suivantes :

<http://ccmsem01.renater.fr/conferenceme.msi>
<http://ccmsem02.renater.fr/conferenceme.msi>
<http://ccmsem03.renater.fr/conferenceme.msi>
<http://ccmsem04.renater.fr/conferenceme.msi>
<http://ccmsem05.renater.fr/conferenceme.msi>

Cliquez sur « **Exécuter** » pour accepter l'exécution de Conferenceme.msi



Validez la licence et acceptez l'installation (Rappel : L'utilisateur doit disposer des droits administrateurs).



Pour rejoindre la visio, cliquez sur le lien donné dans le mail de réservation/invitation, ou accédez à la visio de test (cf § Tests préalables).

Réservation de RENAviSio : DSI	
Pour entrer en conférence depuis votre système :	
Connexion à la conférence	
Connexion depuis un terminal individuel (PC, Mac, Tablette, Smartphone ...)	cme:%25204016%2520-%2520DSI@ccmsem05.renater.fr
IP	194.214.202.185
Téléphone ou RNIS	+33 (0)4 26 68 73 06
GDS	+33 (0)4 26 68 73 06 4016
SIP	slp:4016@ccmsem05.renater.fr
H.323	h323:4016@ccmsem05.renater.fr
Numéro de la conférence	4016 (terminer par #)
Code d'accès	5469 (terminer par #)

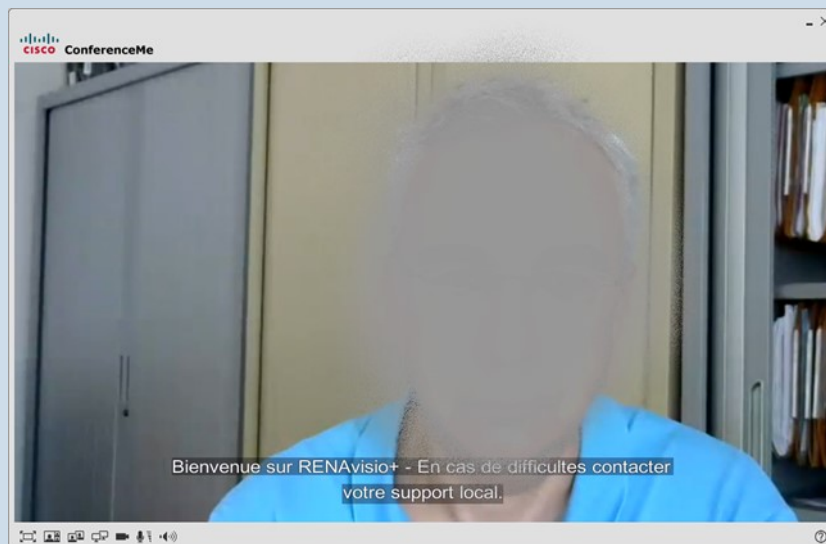
Pour la suite, tournez la page

Visio RenavisoCme (Codian)

Entrez le **code PIN** donné dans le mail de réservation/invitation et validez par **Entrée** ou **#**.



La fenêtre de visio-conférence s'ouvre



Tests préalables :

Les utilisateurs sont fortement invités à réaliser des tests préalables en amont de l'évènement
Une réunion visio CODIAN de test est disponible en permanence : Identifiant : **9999** / Code PIN : **0000**
Pour accéder à cette réunion visio de test copier/coller le lien suivant dans votre navigateur:
<cme:%25209999%2520-%2520CAFE@ccmsem03.renater.fr>

Support :

- Les utilisateurs Education Nationale de l'académie de Lyon peuvent obtenir du support auprès de leur équipe d'assistance habituelle Voir IDEAL [Espace métiers > Ressources informatiques et numériques > Assistance](#)
- **Les autres utilisateurs doivent demander du support auprès de leur propre équipe technique**

Bonnes pratiques :

- Il est recommandé de se déconnecter du VPN (si vous en utilisez-un) avant de rejoindre une visio
- Connectez-vous 10 minutes avant le démarrage de la réunion.
- Veillez à un bon cadrage et à l'éclairage (évités en particulier les contre-jours).
- Il est de bon usage de désactiver votre micro et de ne l'activer que lorsque vous souhaitez prendre la parole
- En cas de difficulté de coordination pour la prise de parole, n'hésitez pas à lever la main.
- Disposez votre micro de façon optimale et parlez au même niveau sonore que si votre interlocuteur était dans la même pièce.
- Utilisez un casque en visio personnelle pour obtenir un meilleur retour.